

Cumul des répondants

1

11. May

Nombre de répondants

1

Terminé En cours

1

0

Temps de réponse moyen ⓘ

00:00:07

Temps global moyen ⓘ

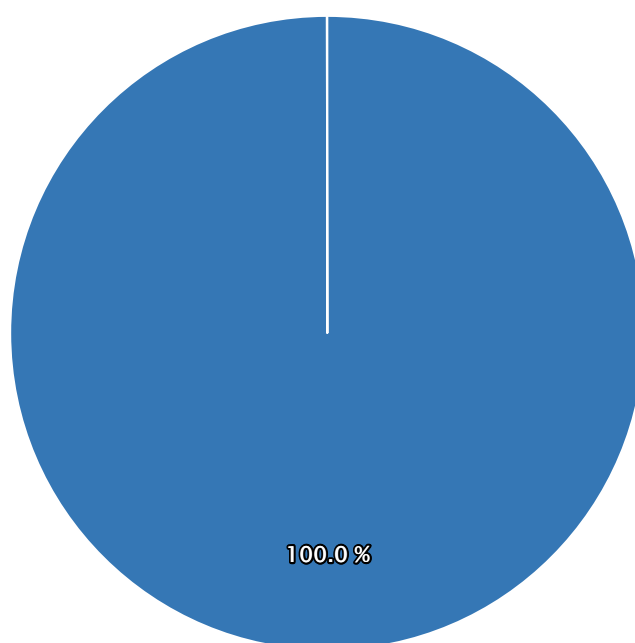
00:00:07

Pages	Nombre de réponses	Temps moyen de réponse	Taux d'abandon
Page 1	1	00:07	0%

1.1. 500€ de cotisation annuelle

	Nombre	Pourcentage
Pour	10	100%
Contre	0	0%
Autre	0	0%
Total	10	100

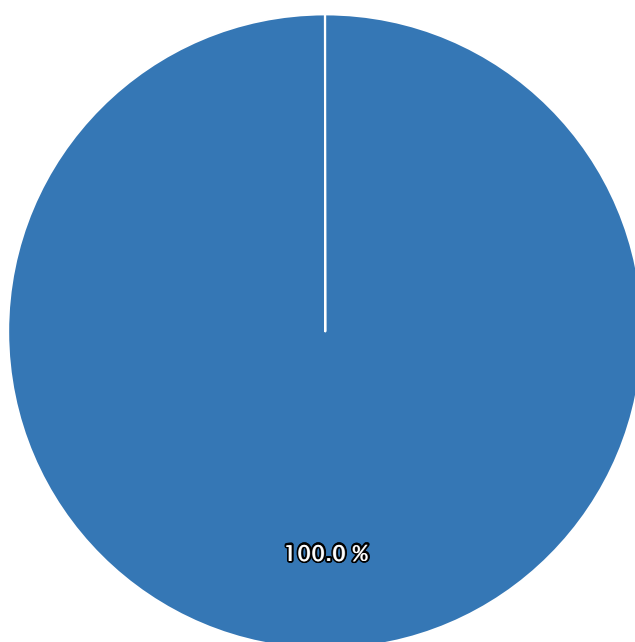
Détail des réponses



● Pour ● Contre ● Autre

1.2. Financements complémentaires au besoin

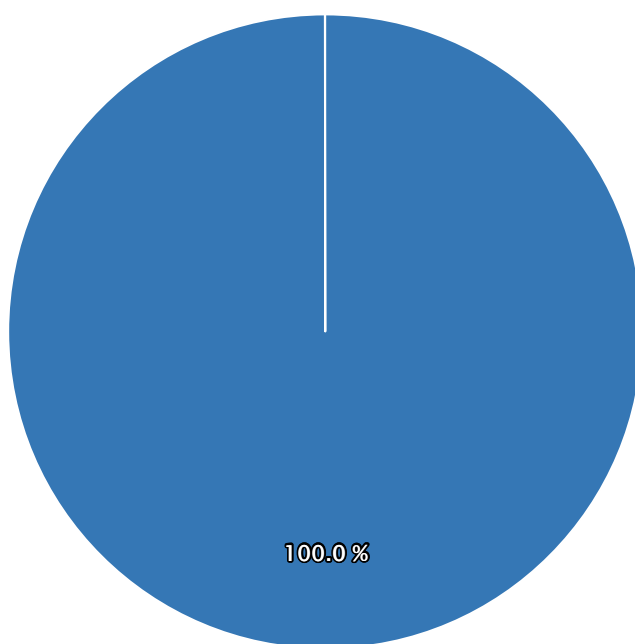
	Nombre	Pourcentage
Pour	10	100%
Contre	0	0%
Total	10	100



● Pour ● Contre

1.3. Financement par des fournisseurs

	Nombre	Pourcentage
Pour	10	100%
Contre	0	0%
Total	10	100



● Pour ● Contre